

Diversey




Twister

MASTER
CHEMICALS













Master Chemicals Oy on kotimainen yritys, jolta saat laadukkaat ja kestävä kehityksen mukaiset pinnoitteet kaikkiin tarpeisiin. Master Chemicalsin tuotteet ovat elintarvikehyväksytyjä ja lisäksi useilla tuotteilla sekä järjestelmillä on M1 – hyväksyntä ja Green Line Eco – sertifikaatti. Lisätietoja löydät osoitteesta www.master-chemicals.fi Tämä ohje kattaa Master Chemicals Oy:n epoksinnoitusjärjestelmät sekä –pinnoitteet.

Lattianhoitoon tarvitaan nyt vain **TWISTER + VESI = TIMANTTISEN PUHTAAT LATTIAT**. Twister on Kestävä kehityksen mukainen, vallankumouksellinen puhdistusmenetelmä koviin lattiamateriaalien **päivittäiseen ja jaksottaiseen puhdistamiseen sekä niiden peruskunnostukseen**. Laikka valmistetaan kierrätetyistä muovipulloista. Tehoaineena toimivat miljardit, pienet, synteettiset timanttihiukkaset yhdessä vesijohtoveden kanssa.



Itsesiliävät epoksilattiat

	Puhdistusaine	Menetelmä
Käyttöönottopuhdistus  	Sani Calc free Annostus: 10-25 ml / 5 litraa viileää vettä	<p>Käyttöönottopuhdistus voidaan tehdä noin 1 viikon kuluttua lattian pinnoittamisesta!</p> <p>HUOM! Jos lattialla on rakennusaikaista pölyä, poista se ensin Sani Calc freellä</p> <p>Pese lattia vihreällä Twister-laikalla. Käytä tarvittaessa epäsuoraa puhdistusmenetelmää (= imusuulake pidetään ylös nostettuna ja imumoottori pois päältä ensimmäisellä ajokerralla. Toisella ajokerralla imumoottori kytketään päälle ja imusuulake lasketaan alas ja lattia pestään normaalisti).</p>
Ylläpitosiivous 	Jontec Tensol free Annostus: 10-25 ml / 5 litraa viileää vettä	Nihkeä- tai kosteapyyhi lattia mikrokuituisella moppi- tai kuivainpyyhkimellä..
Ylläpitosiivous  	Vesi 	Pese lattia vihreällä Twister -laikalla. Käytä tarvittaessa epäsuoraa puhdistusmenetelmää.
Jaksottainen siivous   	Vesi 	<p>Pese lattia keltaisella Twister-laikalla. Käytä tarvittaessa epäsuoraa puhdistusmenetelmää. Toista sama vihreällä Twister-laikalla.</p> <p>Kohteesta riippuen, toista vähintään 2-4 viikkoa tai kohenna lattian kuntoa välittömästi ja toista 3-10 yliajoa/pesukerta lattian kunnosta riippuen..</p>

Peruskunnostus

Ota yhteys Master Chemicals 040 350 7898,
Diverseyn edustajaan tai soita 020 7474 220



MASTER
CHEMICALS

HUOMIOITAVAA

Pysäytä lika

Liasta suurin osa tulee ulkoa. Pysäytä lika jo ovelle tehokkaalla ja riittävällä mattojärjestelmällä.

Käyttöönottopuhdistus

Ajallisesti oikeaan aikaan ja oikein tehty käyttöönottopuhdistus on ylläpito- ja jaksottaisen hoidon perusta. Keskimäärin käyttöönottopuhdistus voidaan tehdä noin 1 viikon kuluttua. Lattia on täysin mekaanisen rasituksen kestävä 7 vrk jälkeen ja täysin kemiallisen rasituksen kestävä 28 vrk jälkeen. Tarkista kemiallisen rasituksen kesto tarvittaessa valmistajalta. **Noudata aina lattiamateriaalivalmistajan ohjeita!**

Ylläpito- ja jaksottainen siivous

Suosi lattian ylläpidossa koneellisia menetelmiä. Säännöllinen ja riittävä yhdistelmäkoneen käyttö on tehokas ja nopea tapa pitää lattiat hyvässä kunnossa ja yhdessä jaksottaisen puhdistuksen kanssa siirtää peruspuhdistuksen tarvetta.

Epäsuoramenetelmä yhdistelmäkoneen käytössä

Imusuulake pidetään ylös nostettuna ja imumootori pois päältä ensimmäisellä ajokerralla. Toisella ajokerralla imusuulake lasketaan alas ja lattia pestään normaalisti

Huonekalut

Käytä huopatassuja huonekaluissa välttääksesi naarmuja. Käytä tuolien alla lattiansuojusta kulumisjälkien välttämiseksi.

Tahranpoisto

Poista tahrat tuoreeltaan. Käytä valmista tahranpoistoainetta tai esim. Jontec Forward free:tä. Annostele tahranpoistoliuos tahralle ja anna vaikuttaa 1-3 min. Hankaa kevyesti, pyyhi tahrakohta puhtaaksi, huuhtelee vedellä ja kuivaa. Oikean tuotteen valinnassa, ota tarvittaessa yhteys Diverseyn edustajaan.