





Master Chemicals Oy on kotimainen yritys, jolta saat laadukkaat ja kestävän kehityksen mukaiset pinnoitteet kaikkiin tarpeisiin. Master Chemicalsin tuotteet ovat elintarvikehyväksytyjä ja lisäksi useilla tuotteilla sekä järjestelmillä on M1-hyväksyntä ja Green Line Eco-sertifikaatti. Lisätietoja löydät osoitteesta www.master-chemicals.fi Tämä ohje kattaa Master Chemicals Oy:n akryylibetonilattiat.

Lattianhoitoon tarvitaan nyt vain **TWISTER + VESI = TIMANTTISEN PUHTAAT LATTIAT**. Twister on Kestävän kehityksen mukainen, vallankumouksellinen puhdistusmenetelmä kovien lattiamateriaalien **päivittäiseen ja jaksottaiseen puhdistamiseen sekä niiden peruskunnostukseen**. Laikka valmistetaan kierrätetyistä muovipulloista. Tehoaineena toimivat miljardit, pienet, synteettiset timanttihiukkaset yhdessä vesijohtoveden kanssa.



Akryylibetoniattiat

	Puhdistusaine	Menetelmä
Käyttöönottopuhdistus 	<p>Sani Calc free Annostus: 10-25 ml / 5 litraa viileää vettä</p> <p>Jontec Forward free Annostus: 25-50 ml / 5 litraa viileää vettä</p>	<p>Käyttöönottopuhdistus voidaan tehdä noin 1 viikon kuluttua lattian pinnoittamisesta!</p> <p>HUOM! Jos lattialla on rakennusaikaista pölyä, poista se ensin Sani Calc freellä</p> <p>Pese lattia yhdistelmäkoneen ja pesuharjan kanssa. Käytä tarvittaessa epäsuoraa puhdistusmenetelmää (= imusuulake pidetään ylös nostettuna ja imumoottori pois päältä ensimmäisellä ajokerralla. Toisella ajokerralla imumoottori kytketään päälle ja imusuulake lasketaan alas ja lattia pestään normaalisti).</p>
Ylläpitosiivous 	<p>Valitse puhdistusaine käyttökohteen mukaan esim. Jontec 300 free, Jontec Forward free, Suma Gel Force, SURE Degreaser & Cleaner</p>	<p>Pese pesuharjalla. Nihkeä- tai kosteapyyhinnässä käytä hankausmoppia.</p>
Ylläpitosiivous 	<p>Valitse puhdistusaine käyttökohteen mukaan esim. Jontec 300 free, Jontec Forward free, Suma Gel Force, SURE Degreaser & Cleaner</p>	<p>Pese lattia yhdistelmäkoneen ja pesuharjan kanssa. Käytä tarvittaessa epäsuoraa puhdistusmenetelmää (= imusuulake pidetään ylös nostettuna ja imumoottori pois päältä ensimmäisellä ajokerralla. Toisella ajokerralla imumoottori kytketään päälle ja imusuulake lasketaan alas ja lattia pestään normaalisti).</p>
Jaksottainen siivous 	<p>Valitse puhdistusaine käyttökohteen mukaan esim. Jontec Forward free, Suma Gel Force, SURE Degreaser & Cleaner</p>	<p>Pese lattia yhdistelmäkoneen ja pesuharjan kanssa. Käytä tarvittaessa epäsuoraa puhdistusmenetelmää (= imusuulake pidetään ylös nostettuna ja imumoottori pois päältä ensimmäisellä ajokerralla. Toisella ajokerralla imumoottori kytketään päälle ja imusuulake lasketaan alas ja lattia pestään normaalisti).</p>
Peruskunnostus		

Ota yhteys Master Chemicals 040 350 7898,
Diverseyn edustajaan tai soita 020 7474 220



HUOMIOITAVAA

Pysäytä lika

Liasta suurin osa tulee ulkoa. Pysäytä lika jo ovelle tehokkaalla ja riittävällä mattojärjestelmällä.

Käyttöönottopuhdistus

Ajallisesti oikeaan aikaan ja oikein tehty käyttöönottopuhdistus on ylläpito- ja jaksottaisen hoidon perusta. Keskimäärin käyttöönottopuhdistus voidaan tehdä noin 1 viikon kuluttua lattian pinnoittamisesta. Lattia on täysin mekaanisen rasituksen kestävä 7 vrk jälkeen ja täysin kemiallisen rasituksen kestävä 28 vrk jälkeen. Tarkista kemiallisen rasituksen kesto tarvittaessa valmistajalta. **Noudata aina lattiamateriaalivalmistajan ohjeita!**

Ylläpito- ja jaksottainen siivous

Suosi lattian ylläpidossa koneellisia menetelmiä. Säännöllinen ja riittävä yhdistelmäkoneen käyttö on tehokas ja nopea tapa pitää lattiat hyvässä kunnossa ja yhdessä jaksottaisen puhdistuksen kanssa siirtää peruspuhdistuksen tarvetta.

Epäsuoramenetelmä yhdistelmäkoneen käytössä

Imusuulake pidetään ylös nostettuna ja imumoottori pois päältä ensimmäisellä ajokerralla. Toisella ajokerralla imusuulake lasketaan alas ja lattia pestään normaalisti

Tahranpoisto

Poista tahrat tuoreeltaan. Oikean tuotteen valinnassa, ota tarvittaessa yhteys Diverseyn edustajaan.